

Materiales sobre Incendios Forestales

**¿Cómo utilizarles
adecuada y
efectivamente?**



Red Nacional de Jornaleras y Jornaleros * Comité de Salud y Seguridad Ocupacional

Jueves 26 de enero, 2023

Impacto de los incendios forestales en nuestras comunidades

Reflexionemos:

1. ¿A quiénes afectan los incendios forestales?

2. ¿Cómo les afectan?

3. ¿De qué manera afectan a la comunidad jornalera?



RECONSTRUYENDO Y CUIDANDO NUESTRA SALUD DESPUÉS DEL HURACÁN O INUNDACIÓN

MÁS VALE PERDER UN MINUTO EN LA VIDA, QUE LA VIDA EN UN MINUTO

QUÉ ROPA Y EQUIPO USAR PARA ENTRAR A UNA CASA O EDIFICIO AFECTADO POR EL MOHO

6



- SI TIENE UN PROBLEMA RESPIRATORIO COMO ASMA, NO ENTRE A UN EDIFICIO AFECTADO POR EL MOHO (HONGOS) EL MOHO PUEDE HACER QUE LOS SÍNTOMAS DEL ASMA EMPEOREN.
- SI TIENE EL SISTEMA INMUNITARIO DEBILITADO (POR EJEMPLO, DEBIDO AL TRATAMIENTO CONTRA EL CÁNCER O LOS MEDICAMENTOS QUE INHIBEN EL SISTEMA INMUNITARIO) NO ENTRE A UN EDIFICIO AFECTADO POR EL MOHO. LAS PERSONAS CON EL SISTEMA INMUNITARIO DEBILITADO TIENE MÁS PROBABILIDADES DE CONTRAER UNA ENFERMEDAD GRAVE A CAUSA DEL MOHO.
- LOS NIÑOS TAMPOCO DEBERÍAN ENTRAR A EDIFICIOS AFECTADOS POR EL MOHO.



FUENTE: www.dhs.gov - PARA MÁS INFORMACIÓN SOBRE:
• CÓMO ELIMINAR EL MOHO: www.dhs.gov/real/ea/dhsmap-guía.html
• EL USO DE RESPIRADORES: www.dhs.gov/directors/dhssec/respiratory.html

NDLON NATIONAL DAY LABORER ORGANIZING NETWORK




Los códigos van y vienen en la educación popular

Los códigos van y vienen ...

Más vale perder un minuto en la vida que la vida en un minuto

Reconstruyamos después del huracán y cuidemos los Derechos Laborales



7

¿Cómo prevenir el robo de salarios?



Como suele suceder, después de un desastre natural, viene la reconstrucción. Pero uno de los males que plagan el mercado de trabajo es el robo de salario.




Después del huracán y la inundación habrá mucho trabajo y también contratistas sin escrúpulos que hacen su riqueza robando el fruto del trabajo de otras personas. La mejor defensa ante estos individuos es la prevención.

CONOZCA A LA PERSONA PARA QUIEN VA A TRABAJAR

Antes de irse a trabajar esté claro sobre qué tipo de trabajo va a desempeñar, cuáles son las condiciones laborales y cuál es el salario que va a devengar. Pregúntele a la empleadora o al empleador si va a proveer equipo de seguridad, herramientas, o transportación.

No dé crédito a nadie. No acepte cheques al menos que conozca bien a la persona ó compañía. **Una buena empleadora o empleador:**

- 1 Se interesa por lo que usted está haciendo.
- 2 Da una buena orientación sobre lo que requiere el trabajo.
- 3 Provee herramientas y equipo de seguridad apropiados.
- 4 Da la oportunidad de negociar
- 5 Se dirige a usted con mucho respeto.



Prevención de robo de salarios



Cuando el salario, y las condiciones de trabajo resulten ser diferentes a lo acordado, usted debe renegociar, y pida lo que es justo para usted.

Si el empleador o empleadora no aceptan, pues no hay nada de malo con no aceptar el trabajo.

Día trabajado = Día pagado.

Si no conoce a la persona que le quiere contratar, no dé fiado. Tampoco acepte trabajo de empleadores con record de mala paga o maltrato al trabajador o trabajadora.

¿Quién va pagar?

Siempre pregunte quién va a pagar. Así no se andan echando la bolita el uno con el otro. El señor o la señora de la casa. La contratista o el subcontratista. Aclare cuándo y cómo va a ser la forma de pago.

No confie en nadie



OJO Este panfleto proporciona consejos básicos y prácticos para prevenir el robo de salarios. No pretende substituir un entrenamiento detallado sobre el tema.



NDJON

Una publicación de la Red Nacional de Jornaleros y Jornaleras



DALE



¿Qué es un código educativo popular?



¿Cómo negociar un trabajo?



¿Cómo prevenir robo de salarios?



¿Qué es un código en la educación popular?

ES UNA REPRESENTACIÓN PARCIAL DE LA REALIDAD QUE VAMOS A ESTUDIAR. ES COMO UN **SÍMBOLO** QUE NOS AYUDARA A CENTRAR Y PROVOCAR EL DIÁLOGO CON LAS PERSONAS PARTICIPANTES. A ESTOS CÓDIGOS TAMBIEN SE LE LLAMA **DINÁMICAS DE GRUPO** O **TÉCNICAS PARTICIPATIVAS.**

Viñeta o Caricatura




DESCODIFICACION

EL MERO CENTRO DEL PROCESO EDUCATIVO

1. PRESENTACIÓN DEL CÓDIGO

Código: cartel ilustrado (viñeta)

Es colocar el código en un lugar visible donde toda la gente o el grupo pueda verlo.



2. RECONSTRUCCIÓN DEL CÓDIGO

Es iniciar un diálogo con las personas participantes con el fin de recordar, reconocer o reconstruir lo que hay en el dibujo. **¿Qué vemos en el material? ¿De qué habla el dibujo? ¿Qué está pasando?**



3. ANÁLISIS DEL CÓDIGO

Es pasar del código a la realidad que viven las personas participantes.

- **¿Cómo le afecta esta situación?**
- **¿Qué podemos hacer para unirnos a la campaña de justicia ambiental?**



4. CONCLUSION

El proceso concluye resumiendo las ideas principales que se han reflexionado y los compromisos concretos o tareas que se han señalado.



Nuestro trabajo vale su peso en oro

EL COCHINITO - Los Jornaleros del Norte



En YouTube vaya a este enlace o link: https://youtu.be/PNmpk_2tchg

Materiales visuales educativos sobre Incendios Forestales

(CÓDIGOS)



Los incendios forestales afectan a la salud y comunidad

OIGA COMADRE, ¿POR QUÉ PASAN ESOS FUEGOS TAN FUERTES ACÁ EN CALIFORNIA?

FÍJESE, EN EL OTOÑO SE DAN LAS MEJORES CONDICIONES PARA ESOS INCENDIOS Y EN EL OESTE DE ESTADOS UNIDOS, PERO LA SEQUÍA Y LOS VIENTOS EMPEORAN LAS COSAS.

BUENO ENTONCES ¿QUÉ SON LOS INCENDIOS FORESTALES?

SON FUEGOS RÁPIDOS Y FUERA DE CONTROL EN BOSQUES Y COMUNIDADES QUE ARRASAN CON TODO A SU PASO.

PERO ¿CÓMO SE INICIAN LOS INCENDIOS FORESTALES?

UN INCENDIO FORESTAL TIENE TRES INGREDIENTES NECESARIOS:

EL CLIMA SECO Y CÁLIDO PARA QUE SE PUEDA QUEMAR.

UN COMBUSTIBLE, Y ALGO QUE SE QUEME, YA SEA HOJAS, TRONCOS, ETC.

UN BOSQUE SECO QUE ES LA IGNICIÓN, ES DECIR, LA CHISPA DEL FUEGO PARA PRENDERSE.

¿Y QUÉ PROVOCAN LOS INCENDIOS FORESTALES?

POR NEGLIGENCIA HUMANA: ERRORES O POR PERSONAS CON TENDENCIA ENFERMIZA A PROVOCAR FUEGOS, POR COLILLAS DE CIGARRILLOS Y FUEGOS DESATENDIDOS, QUEMAS AGRÍCOLAS O POR LAS LÍNEAS ELÉCTRICAS Y MAQUINARIA.

NATURALMENTE POR RAYOS, CHISPAS Y COMBUSTIÓN ESPONTÁNEA POR EL REFLEJO SOLAR.

Primer
Material
Página 1

¿Que son los Incendios Forestales?

Es mejor tener comunidad preparada que chamuscada



NDLON NATIONAL DAY LABORER ORGANIZING NETWORK

Si se encuentra con un incendio forestal repórtelo a los bomberos o al 911.

PARA MÁS INFORMACIÓN CONSULTE EL SITIO OFICIAL DEL ESTADO DE CALIFORNIA EN ESPAÑOL: [HTTPS://WWW.FIRE.CA.GOV/?LANG=ES](https://www.fire.ca.gov/?lang=es)

Primer
Material
Página 2

¿Que son los Incendios Forestales?

Peligros para la salud comunitaria por los incendios forestales

LOS PELIGROS A LA SALUD POR INCENDIOS FORESTALES: HAY MUCHOS PERO LOS MÁS FRECUENTES SON QUEMADURAS, HUMOS Y CENIZAS.



QUEMADURAS: LAS HAY LEVES (PRIMER GRADO),



MEDIANAS (SEGUNDO GRADO),



GRAVES (TERCER GRADO) Y SON POTENCIALMENTE MORTALES.



CENIZAS Y HOLLÍN: AFECTAN LOS PULMONES, EL CORAZÓN, IRRITAN LOS OJOS Y LA NARIZ. POR SU ALTA CONTAMINACIÓN SE RELACIONAN CON LA MUERTE PREMATURA.



HUMO DE LOS INCENDIOS: ES DAÑINO Y HASTA MORTAL. PUEDE LASTIMAR LOS OJOS, IRRITAR LA NARIZ, GARGANTA, PULMONES Y AGRAVAR ENFERMEDADES DEL CORAZÓN.



BOMBEROS Y TRABAJADORES QUE HACEN LA LIMPIEZA, ASÍ COMO PERSONAS DE LA TERCERA EDAD O CON CONDICIONES PREEXISTENTES DE ENFERMEDADES DEL CORAZÓN, PULMONES, DIABETES, MUJERES EMBARAZADA Y NIÑOS.



Segundo
Material
Página 1

Salud y Seguridad

Trabajadores preparados no terminan quemados

RECUERDEN QUE LOS PATRONES ESTÁN OBLIGADOS A DARLE UN EQUIPO DE PROTECCIÓN PERSONAL.



Después de la tempestad y ya en calma, no se relaje y protéjase

OJO: ¡MIRAME Y NO ME TOQUES! AUNQUE VEA INCENDIO APAGADO CONSIDERE QUE LOS FUEGOS PUEDEN REINICIARSE.



SIEMPRE USE CASCOS Y ANTEOJOS PROTECTORES, GUANTES Y BOTAS RESISTENTES AL FUEGO.



NO LE DEBEN FALTAR LAS MÁSCARAS RESPIRADORAS CON FILTRO PARA BOCA Y NARIZ COMO LAS N-95, N-100, P-99 O P-100. ÚSELAS CORRECTAMENTE, REVÍSELAS Y TÍRELAS POR DESGASTE.



Segundo
Material
Página 2

Salud y Seguridad

RECUERDE USTED TIENE DERECHOS LABORALES BAJO OSHA QUE OBLIGAN AL PATRÓN A:



- PROVEER UN ESPACIO DE TRABAJO SEGURO Y LIBRE DE PELIGROS
- PROVEER EL EQUIPO DE PROTECCIÓN PERSONAL NECESARIO Y ADECUADO PARA EL TRABAJO QUE VA A DESEMPEÑAR
- PROVEER CAPACITACIONES SOBRE LOS RIESGOS EN EL TRABAJO Y FORMAS DE PREVENIR ACCIDENTES

SI NO, PÓNGASE EN CONTACTO CON SU CENTRO DE TRABAJADORES, ORGANIZACIÓN COMUNITARIA O AGENCIA GUBERNAMENTAL.



NDOLON NATIONAL DAY LABORER ORGANIZING NETWORK

Tome acción y denúnciales por su vida y las de toda la clase trabajadora.


Trabajo de grupo



- 1. ¿Qué le parecen los materiales visuales?**
- 2. ¿Cómo las piensa utilizar en las esquinas o el centro?**

¿Dónde y cómo puedo obtener estos materiales?

Ir al blog: www.popedliberates.org



2

Hacer clic acá, [Resources / Recursos](#)

3

Ya en [Resources / Recursos](#), dele para abajo hasta llegar a [Justicia Ambiental](#)



¿Dónde... ?

4

Environmental
Justice

Inundaciones



El Calor

PROTEGERSE DEL CALOR



- Sombrero
- Pañuelo
- Mangas Largas
- Ropa clara

Los Incendios



<https://www.popedliberates.org/incendios>

Los Incendios Forestales

En esta serie de viñetas veremos qué son los incendios forestales, cómo se inician y cuáles son sus repercusiones en la salud de nuestra comunidad jornalera.

En el segundo set de viñetas se aplica las medidas de salud y seguridad ocupacional que debemos tener si nos toca trabajar en el área después de los incendios.

5

Una vez en la sección de **Los Incendios** haga clic en el material

¿Que son los Incendios Forestales?



Salud y Seguridad

¿Que son los Incendios Forestales?

Salud y Seguridad

Preguntas...

...y
comentarios





Equipo de Salud y Seguridad
Débora González
E-mail: dgonzalez@ndlon.org
Mobile: 203.543.1430

¡La lucha sigue!

Equipo de Educación Popular
Marlom Portillo
E-mail: mportillo@ndlon.org
Mobile: 213.447.0216